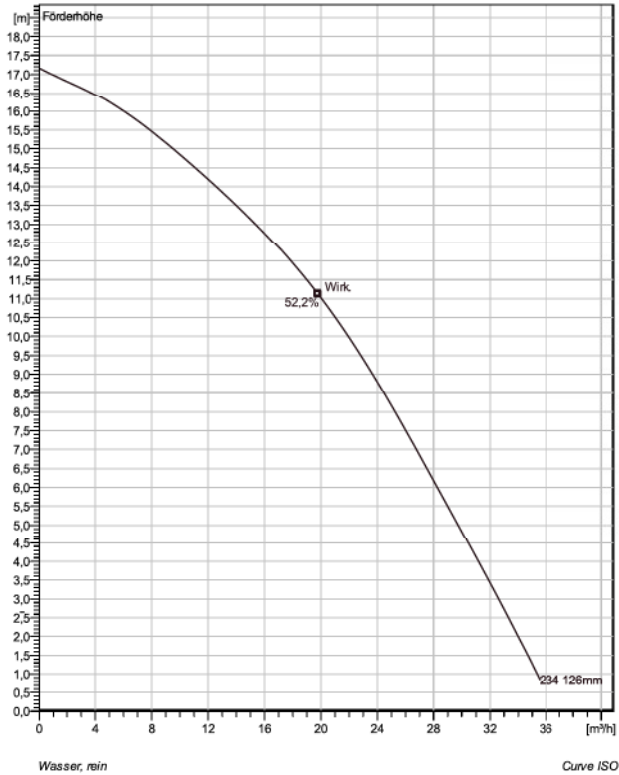


## KS 2610 MT 3~ 234 Technische Beschreibung



Hinweis: Die Abbildung entspricht möglicherweise nicht der ausgewählten Konfiguration.

### General

Transportable Baupumpen für abrasiv verunreinigtes Schmutzwasser

### Laufrad

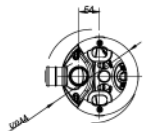
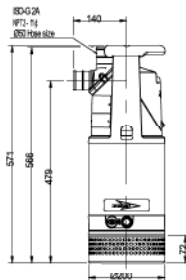
Impeller material	Hard-Iron
Druckabgang NW	50 mm
Inlet diameter	72 mm
Impeller diameter	126 mm
Number of blades	2

### Motor

Motor	K2610.172
Abnahme	Standard
Stator Variante	1
Frequenz	50 Hz
Nennspannung	400 V
Polzahl	2
Phasen	3~
Nennleistung	1,2 kW
Bemessungsstrom	2,7 A
Anlaufstrom	0 A
Nennrehzahl	2715 rpm
Leistungsfaktor	
1/1 Load	0,85
3/4 Load	0,79
1/2 Load	0,66
Motorwirkungsgrad	
1/1 Load	75,3 %
3/4 Load	78,6 %
1/2 Load	79,2 %

### Konfiguration

### Installation: S - transportable Nassaufstellung



SCREEN OPENING 075

Wegst. 3rd	20,0
Wegst. 2nd	21,5

KS.2610.172.MF